










-  Emission Schiene
-  Emission Straße
-  Baustraßen
-  dauerhafte BE-Flächen
-  Brecheranlage
-  BE-Fläche im repräsentativen Schnitt

 Gebäude mit Überschreitung des Immissionsrichtwertes unter Berücksichtigung der Vorbelastung

Überschreitungen
 der unter Berücksichtigung der Vorbelastung durch Verkehrslärm korrigierten Immissionsrichtwerte der AVV Baulärm

0 <	≤ 0 dB(A)
5 <	≤ 5 dB(A)
10 <	≤ 10 dB(A)
15 <	≤ 15 dB(A)
20 <	≤ 20 dB(A)
25 <	≤ 25 dB(A)

Maßstab 1:5000

0 50 100 150 200 250 m

 **KREBS+KIEFER** Ingenieure GmbH
 Heinrich-Hertz-Straße 2
 64695 Darmstadt
 Telefon (06151) 885-383
 www.kuk.de

07.04.2022; Bericht Nr.20178246-ABS-1

Autobahn GmbH
Talbrücke Sechshelden

- KONFLIKTKARTE -
 Überschreitung der Richtwerte mit Berücksichtigung der Vorbelastung nach Vorgaben von Hessen Mobil im repräsentativen Schnitt 03