


IKT-BRANCHE IN HESSEN



STRUKTURDATEN DER HESSISCHEN IKT-BRANCHE


IKT-Branche	Anzahl Unternehmen	Anzahl Mitarbeiter	Umsatz in Mrd. Euro
2013	9.535	121.580	39,7
2010	8.911	103.730	33,9



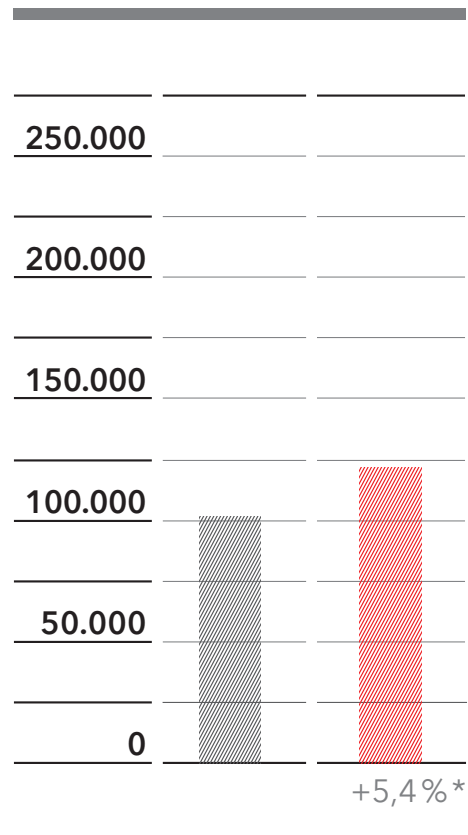
Bezugsjahre: IKT: 2013; Vergleichsbranchen: 2011; Quelle: WIK-Consult (2014); Hessen Agentur (2013)¹

STRUKTURDATEN DER HESSISCHEN IKT-BRANCHE

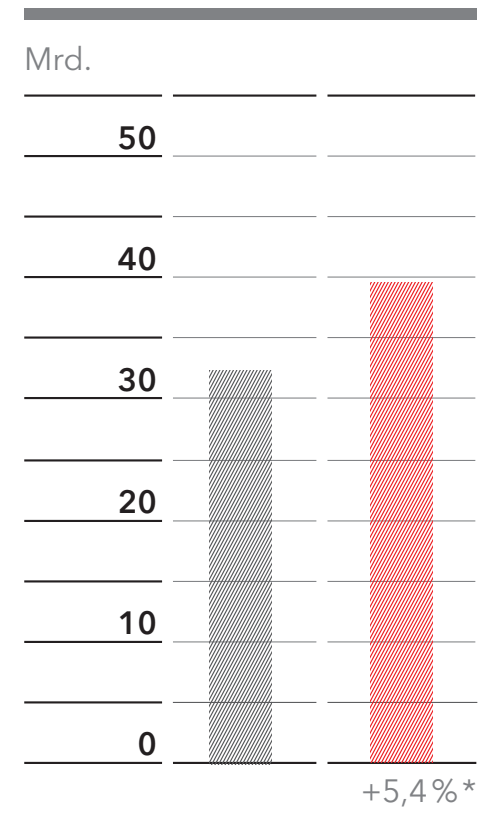
**Anzahl Unternehmen
2010 - 2013**



**Mitarbeiter
2010 - 2013**

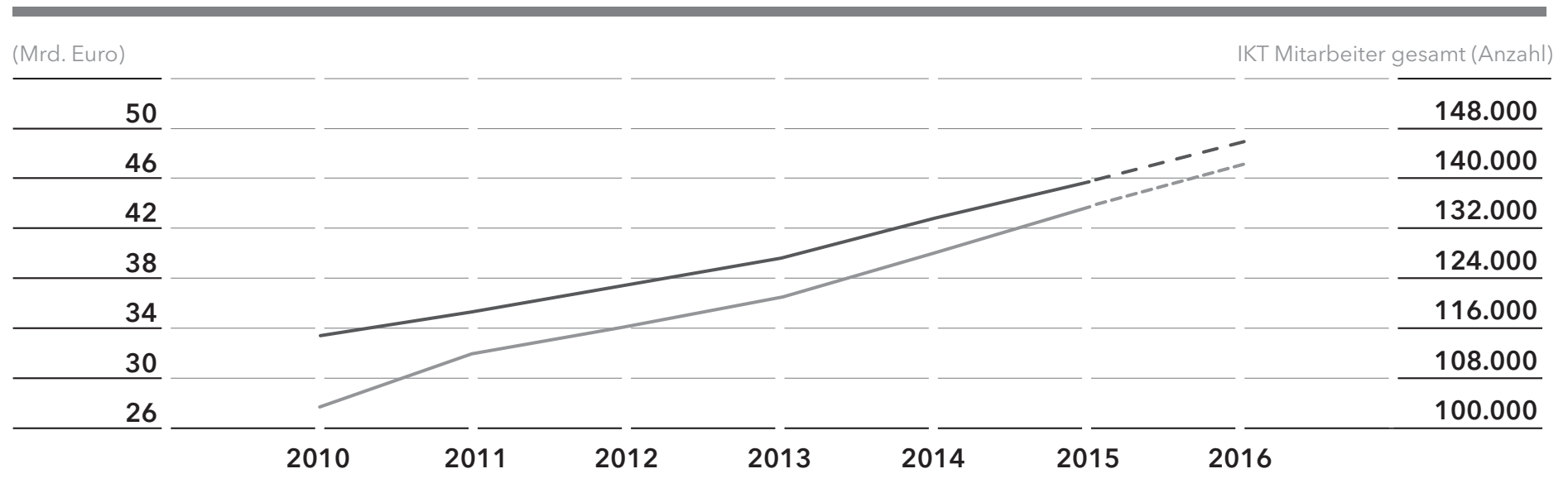


**Umsätze
2010 - 2013**



STRUKTURDATEN DER HESSISCHEN IKT-BRANCHE

Wachstum in der hessischen IKT-Branche von 2010 bis 2016



Quelle: WIK-Consult (2014), Hessisches Statistisches Landesamt (2014)

— IKT Umsatz gesamt (in 1.000 Euro) — IKT Beschäftigte gesamt (Anzahl)

BEWERTUNG STANDORTFAKTOREN


Standortfaktoren	Gesamt	
Standortsituation allgemein	5,7	
Nähe zu potenziellen Kunden	5,2	
Gebäude- und Verkehrsinfrastruktur	5,5	
TK-/Netzinfrastruktur	4,5	
Aus- und Weiterbildungsmöglichkeiten	5,1	
Verfügbarkeit qualifizierten Personals	4,3	
Höhe der Gewerbesteuer (Hebesatz)	3,4	
Imagewert des Standortes	5,1	
Innovationsklima	4,7	
Investitionsklima	4,5	
Nähe zu Partnern und Zulieferern	5,0	

von 1 = „sehr unzufrieden“ bis 7 = „sehr zufrieden“

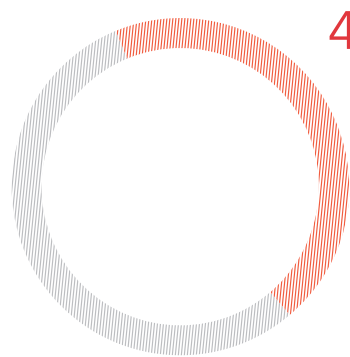
Quelle: WIK-Consult (2014)

 **5,75**

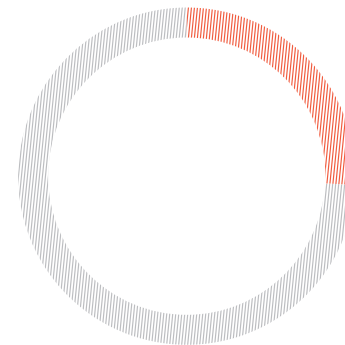
INNOVATIONEN IN HESSISCHEN IKT-UNTERNEHMEN



Jedes 3. IKT-Unternehmen in Hessen investiert **mind. 10%** des Umsatzes in **F&E** (Forschung und Entwicklung).



45% der hessischen Unternehmen führen eigene **F&E** durch.



26% der Umsätze stützen sich auf **neu eingeführte Produkte**.

DIE IKT-BRANCHE ALS ZENTRALER WIRTSCHAFTSFAKTOR IN HESSEN

Jeder 8. Euro Umsatz mit IKT in Deutschland wird in Hessen erwirtschaftet.



Gut jeder 7. Arbeitsplatz der deutschen IKT-Branche liegt in Hessen.

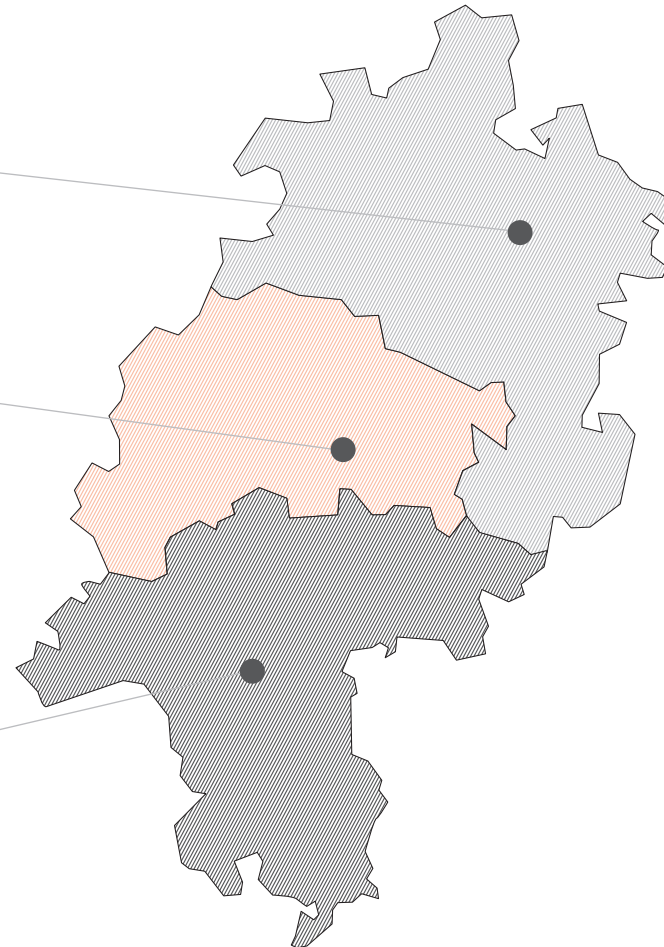


SÜDHESSEN ALS IKT-STANDORT GANZ VORNE

Regierungsbezirk Kassel 9%

Regierungsbezirk Gießen 13%

Regierungsbezirk Darmstadt 78%



DIE TOP ZUKUNFTSTHEMEN FÜR IKT-UNTERNEHMEN AUS HESSEN

